

勾配用


ケーブルトラフ



上勾配



下勾配

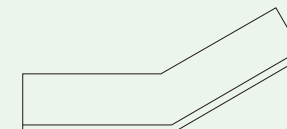
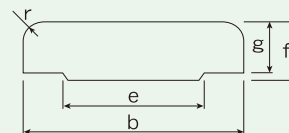


■ 寸法表

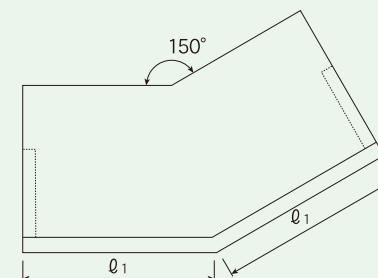
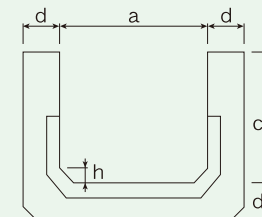
呼び名	寸法 (mm)										参考重量 (kg)							
	寸法 (mm)										上り			下り				
	a	b	c	d	e	f	g	h	r		上り	下り	組	上り	下り	組		
勾配用	70	70	120	75	25	65	40	30	15	15	250	150	8	4	12	5.5	3.5	9
	120	120	170			115	15	9.5					9.5	19	6.5	8.5	15	
	150A	150	210	90	30	145	60	50	20	25			13.5	11.5	25	10	11	21
	150B			120									15		15.5	27		
	200A	200	270	90	35	190	60	50	25	25			18	14	32	13	15	28
	200B			24									38		19	34		
	250	250	330	170	40	240	60	50	25	25			29.5	16.5	46	24	19	43
	300	300	390	45	290	25							36	20	56	29.5	22.5	52
400	400	510	215	55	390					55	24	79	47.5	31.5	79			

上勾配

ふた

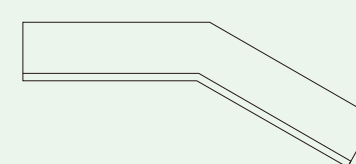
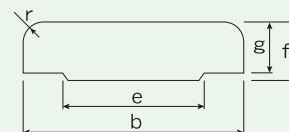


本体



下勾配

ふた



本体

